FABRIQUÉ EN FRANCE

easy implant®
By Visy

Les implants Master

Maîtrise de l'implantologie

2 implants, 2 connexions, 1 kit chirurgical

Pourquoi la fusion entre Victory et Easy Implant ?

Cette nouvelle stratégie est notre réponse à une mondialisation de plus en plus impersonnelle. Elle nous permettra de développer une politique de Recherche & Développement innovante **ainsi qu'une prosition qualitative 100% française.**

Pérenniser
le devenir de Victory et Easy Implant

Se donner les moyens
de nos ambitions en enrichissant activement avec nos fondateurs, la philosophie de leurs marques

Conserver notre relation humaine
face à la mondialisation et l'anonymat

Investir dans nos moyens de production
pour encore plus de qualité de notre savoir-faire 100% français

Regrouper les compétences
de professionnels passionnés, expérimentés et investis pour notre réussite collective

Proposer l'offre la plus complète
de toutes les marques du marché

R&D Innover avec plus de moyens en R&D
en partenariat avec les Facultés françaises

Rester connecté à vos besoins
grâce à notre proximité et notre capacité d'écoute

Optimiser notre système qualité & marquage CE
en investissant toujours plus dans la qualité, pour plus de performances, en respectant les normes réglementaires européennes et internationales toujours plus exigeantes.

La direction générale

La direction générale riche de nombreuses réussites et expériences dans l'univers de l'implantologie, s'engage et se passionne complètement pour ce nouveau challenge.

Sa volonté est d'être, avec Visy, un acteur majeur en implantologie sur le marché national, et de compter parmi les principaux fabricants français.

Hervé Baz
Directeur Général Opérationnel
h.baz@visyimplant.com

PRODUCTION // FABRIQUÉE EN FRANCE

Une production française ultra-moderne

Doté d'un parc de machines à la pointe de la technologie, notre site de production, situé en Haute-Savoie, nous permet de maîtriser toutes les étapes de la production : Usinage sur tours ou centres d'usinage à commande numérique, traitement de surface, anodisation, polissage, marquage laser, nettoyage.

Implants made in France

Depuis sa création en 2000, Easy Implant® a toujours accompagné ses clients dans le domaine de l'implantologie orale en proposant des produits performants, ergonomiques et fiables. Avec toujours comme objectif principal, une qualité optimale au meilleur prix.

SOMMAIRE

Présentation

L'histoire de Visy & Production fabriquée en France 2
Fabricant français 4-5
Nos formations 6
Nos systèmes 3 en 1 & connexions 7

Nos produits master

Implant Master C 8-9
Implant Master S 10-11

Synoptique

Prothèse vissée directe LILAS & OCÉAN 12-13
Prothèse vissée indirecte LILAS & OCÉAN 14-15
Prothèse amovible LILAS & OCÉAN 16-17
Prothèse scellée LILAS & OCÉAN 18-19

Nos produits

Kit Easy Box 20
Kit du prothésiste 21
Mini-implant & kit de chirurgie 22-23
Synopsis Ancillaires 24
Flux numérique : Empreinte optique & Chirurgie guidée 25-26
Emballage 27
Implant sécable 28
Switching platform & Ostéointégration 29
VisyLab : CAD /CAM 30
VisyLab : Precxis & Prothèse sur mesure 31
VisyLab : Zantex™ & Substitut osseux TechBiomat MedBone© 32
VisyLab : Graphenano G-Cam & Membrane collagène AT© 33
VisyLab : BienAir Dental 34-35

Divers

Easy Implant© : une activité internationale 36
Services et garantie 37

DÉVELOPPEMENT ET VALEURS

Les produits d'Easy Implant sont développés en interne. Ils sont conformes aux spécifications techniques qui résultent des commentaires de nos utilisateurs finaux. Tout notre travail d'équipe est basé sur trois valeurs : l'éthique, la compétitivité et la satisfaction du client.

Recherche continue de solutions innovantes toujours plus proches des besoins cliniques.

Recherche et développement soutenus

Notre département R&D se consacre à l'amélioration constante de nos produits implantaires et à la recherche de solutions innovantes en implantologie contribuant au succès clinique à long terme. L'équipe est composée d'ingénieurs et de scientifiques travaillant en collaboration avec des laboratoires de recherche et des cliniciens.

Innover efficacement tout en restant à la pointe de la technologie.


Conception 3D et calculs mécaniques

Test de fatigue des implants

Mesure des efforts de coupe des forets


Analyse de l'état de surfaces

Production intégrée et contrôlée à 100 %

Des opérations d'usinage de haute précision, des processus de finition (marquage laser, sablage, polissage, anodisation), la décontamination dans notre parc industriel. L'équipe est composée de techniciens confirmés et d'opérateurs expérimentés dans le domaine médical.

L'investissement dans de nouveaux moyens de production et l'optimisation des processus est une priorité pour Visy.


Parc de 12 machines CNC

Usinage sous haute pression

Chaîne automatisée de décontamination

Conditionnement en salle blanche ISO 5

NORMES DE QUALITÉ

Notre société est certifiée NF EN ISO 13485:2016 et titulaire d'un certificat CE délivré par l'organisme notifié pour la directive 93/42/CEE. Toutes nos activités sont régies par des règles strictes, de la conception à la livraison, nous vérifions et validons la qualité de nos produits et services par des contrôles dimensionnels, fonctionnels, visuels et documentaires, afin de garantir votre sécurité & l'efficacité des produits que nous proposons.

Contrôle de qualité à 100 %

Grâce à son équipe de personnes expérimentées dans le domaine des dispositifs médicaux, Visy peut organiser, contrôler et valider avec succès les nombreuses étapes de la fabrication de ses produits, conformément aux exigences réglementaires et normatives. La sécurité et la performance de nos produits sont au centre de nos améliorations.

Votre satisfaction est notre devise.

Contrôler 100 % des côtes critiques



Contrôle 25% des côtes les plus importantes



Contrôle 10% des côtes mineures

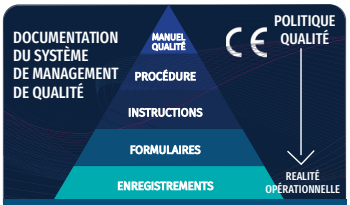

Marquage CE & affaires réglementaires

FORMATION EN IMPLANTOLOGIE

Nos Zoom et webinaires

Visy propose des formations en implantologie pour les chirurgiens-dentistes. En plus des formations en présentiel, Visy organise régulièrement des webinaires et des formations Zoom avec des experts en implantologie dentaire.

Ces sessions en ligne permettent aux participants de se tenir au courant des derniers développements scientifiques et techniques dans le domaine et d'acquérir de nouvelles compétences en matière de pose d'implants dentaires.

Les différents thèmes abordés

- Implantologie basale
- Les protocoles
- Flux numérique
- Activation ostéogénique
- Expansion de crête
- Réparation osseuse guidée R.O.G
- Restauration en PMMA
- Surfaces lisses
- Zone esthétique
- Sinus lift
- Chargement immédiat
- Partager des cas cliniques et des solutions

Formation présentiel

Centre de formation dirigé par des experts spécialisés en implantologie basale et axiale.

Visy Academy est un Centre de formation spécialisé en implantologie basale et axiale, dirigé par des praticiens experts. Nos programmes intègrent des modules théoriques et pratiques, ainsi que de riches échanges d'expériences, avec des cas cliniques comme support pédagogique. Chaque participant bénéficie d'un accompagnement personnalisé, tant pendant qu'après les formations.

Visy Academy, c'est avant tout un état d'esprit qui sait doser le savoir, le partage, la pratique et une relation humaine forte et sincère.

Thèmes abordés

- **Formation initiale**
  4 sessions
  Intégration de l'implantologie dans la pratique générale
- **Formation thématique**
  6 thèmes
  Formation avancée en implantologie orale
- **Formation technique**
  3 sessions
  Les techniques d'implantologie sans greffe osseuse préalable
- **Séminaire d'implantologie**
  2 jours
  Formation & détente mer et montagne

Ces formations vous permettront de vous initier concrètement à l'implantologie ou de maîtriser la gestion de l'implantologie et ses cas extrêmes (atrophies osseuses) sans greffe.

SYSTÈME MASTER

2 IMPLANTS
pour toutes les situations implantaires

Master-C

- Idéal pour l'extraction implantation
- Mises en charge immédiates
- Excellente stabilité primaire quelque soit la densité osseuse
- Design optimisé pour l'os peu dense dense
- Toutes les indications maxillo-mandibulaire

Master-S

- Idéal pour les sites guéris
- Excellente stabilité primaire quelque soit la densité osseuse
- Design optimisé pour l'os dense
- Grand recul clinique
- Toutes les indications maxillo-mandibulaire

Connexion switching platform
résistance & étanchéité

Trousse de chirurgie intuitive
Pour toute la gamme Master

Large gamme disponible
4 Diamètres & 5 longueurs par type d'implants

CONNEXIONS

CONNEXION À CÔNE MORSE AVEC HEXAGONE INTÉRIEUR



OCÉAN : ÉTROIT

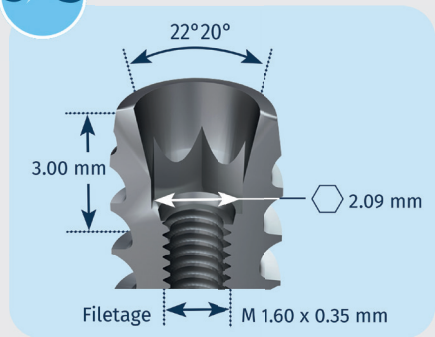

LILAS : LARGE

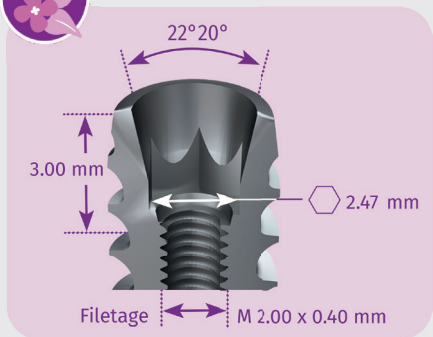

- **Connexion Ocean** - Compatible avec les connexions ASTRATECH Ø3,5 / Ø4,0 mm
- **Connexion Lilas** - Compatible avec les connexions OSSTEM Ø4,5 / Ø5,0 mm
- Résistance à la traction et à la flexion
- Aucun micro-mouvement, prévient le dévissage et la casse de la vis
- Garantie sans pilier visible

Maîtriser les densités osseuses

L'implant facile garantissant un bon ancrage primaire pour toutes densités osseuses

L'implant conique Master-C est conçu pour obtenir une meilleure stabilité primaire et pour traiter avec succès les situations où l'os est très peu dense. Les larges spires permettent un ancrage fort idéal pour les extractions implantations et la mise en charge immédiate.

PROTOCOLE SIMPLIFIÉ

Une trousse unique intuitive pour toute la gamme

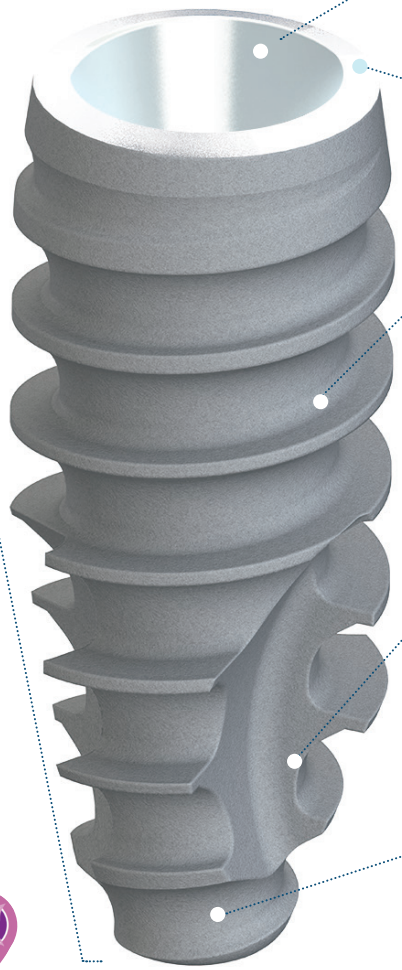

Connectique pseudo cône morse à hexagone interne

Col lisse

Macrospires

La géométrie large des ailettes génère une condensation progressive et une grande stabilité primaire dans de l'os de faible densité ou des alvéoles d'extraction

Goujures autotaraudantes

Taraudent et verrouillent l'implant dans le site osseux

Apex sphérique

Atraumatique, protège les structures anatomiques fragiles

Forme conique

Le corps de l'implant conique à élargissement condense progressivement l'os

Pour toutes les indications

D'implants dentaires au niveau mandibulaire & maxillaire

2 Diamètres

pour chaque plateforme prothétique OCÉAN & LILAS

PLATEFORME OCÉAN

Ø 3.50 mm		Ø 4.00 mm	
MC35-8.5	L 8.5 mm	MC40-7	L 7 mm
MC35-10	L 10 mm	MC40-8.5	L 8.5 mm
MC35-11.5	L 11.5 mm	MC40-10	L 10 mm
MC35-13	L 13 mm	MC40-11.5	L 11.5 mm
MC35-15	L 15 mm	MC40-13	L 13 mm
▶ Livré avec VCI384-OM		▶ Livré avec VCI454-OM	

PLATEFORME LILAS

Ø 4.50 mm		Ø 5.00 mm	
MC45-7	L 7 mm	MC50-7	L 7 mm
MC45-8.5	L 8.5 mm	MC50-8.5	L 8.5 mm
MC45-10	L 10 mm	MC50-10	L 10 mm
MC45-11.5	L 11.5 mm	MC50-11.5	L 11.5 mm
MC45-13	L 13 mm	MC50-13	L 13 mm
▶ Livré avec VCI484-CM		▶ Livré avec VCI554-CM	

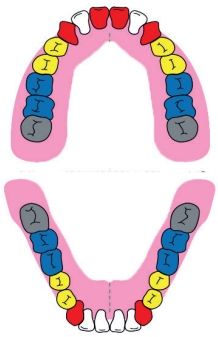

FICHE PRODUIT

MASTER-C

easy implant® By Visy

∅ 3.50 MM

		Densité D4	D3	D2	D1
FP1	Ø 2.00 / 2.70 mm	1200 à 1500 tr/min	■	■	■	■
FW-2.85	Ø 2.85 mm	600 à 800 tr/min	□	□	■	■
FC35	Ø 3.25 mm	400 à 600 tr/min	□	□	■ sur 2 mm	■ sur 3 mm

∅ 4.00 MM

		Densité D4	D3	D2	D1
FP1	Ø 2.00 / 2.70 mm	1200 à 1500 tr/min	■	■	■	■
FY-3.00	Ø 3.00 mm	600 à 800 tr/min	■	■	■	■
FY-3.25	Ø 3.25 mm	600 à 800 tr/min	□	□	■	■
FC40	Ø 3.75 mm	400 à 600 tr/min	□	□	■ sur 2 mm	■ sur 3 mm

∅ 4.50 MM

		Densité D4	D3	D2	D1
FP1	Ø 2.00 / 2.70 mm	1200 à 1500 tr/min	■	■	■	■
FRB-3.35	Ø 3.35 mm	600 à 800 tr/min	■	■	■	■
FRB-3.50	Ø 3.50 mm	600 à 800 tr/min	□	■	■	■
FRB-3.70	Ø 3.70 mm	600 à 800 tr/min	□	□	■	■
FC45	Ø 4.25 mm	400 à 600 tr/min	□	□	■ sur 2 mm	■ sur 3 mm

∅ 5.00 MM

		Densité D4	D3	D2	D1
FP1	Ø 2.00 / 2.70 mm	1200 à 1500 tr/min	■	■	■	■
FB-2.70 / 4.00	Ø 2.70 / 4.00 mm	600 à 800 tr/min	■	■	■	■
FB-4.00	Ø 4.00 mm	600 à 800 tr/min	□	■	■	■
FB-4.25	Ø 4.25 mm	600 à 800 tr/min	□	□	■	■
FB-4.50	Ø 4.50 mm	600 à 800 tr/min	□	□	□	■
FC50	Ø 4.85 mm	400 à 600 tr/min	□	□	■ sur 2 mm	■ sur 3 mm

i Recommandation de forage : **Sous irrigation continue.** Préconisation du couple de forage : **5 à 10 N.cm**. Si le foret se bloque à **10 N.cm**, prévoir de le remplacer. L'extrémité pointue du foret a une longueur de **1,00 mm**. Cette valeur doit être prise en compte lors du perçage. Les valeurs D1 à D4 déterminent les densités pour lesquelles le foret doit être utilisé. Ne pas régler une vitesse de rotation (en tours par minute) supérieure aux recommandations indiquées. Recommandation pour le vissage des implants : **30 tr/min sans irrigation.**

MASTER-S

PROTOCOLE SIMPLIFIÉ

Une trousse unique intuitive pour toute la gamme

L'implant universel auto-taraudant

L'implant générique avec un grand recul clinique

L'implant Master-S est utilisé dans toutes les indications de traitement, notamment pour les sites guéris à condition que le volume osseux disponible soit suffisant pour permettre la pose.



Connectique pseudo cône morse à hexagone interne

Col lisse

Macrospires

La géométrie large des ailettes favorise une condensation progressive et offre une excellente stabilité primaire dans l'os de faible densité ou dans les alvéoles d'extraction.

Goujures autotaraudantes

Taraudent et verrouillent l'implant dans le site osseux

Apex sphérique

Atraumatique, protège les structures anatomiques fragiles

Forme cylindrique

Adéquate pour les sites guéris où la qualité osseuse offre une bonne densité

Pour toutes les indications

des implants dentaires dans la mandibule et le maxillaire

2 Diamètres

pour chaque plateforme prothétique OCÉAN & LILAS

PLATEFORME OCÉAN

Ø 3.30 mm

MO33-8.5	L 8.5 mm
MO33-10	L 10 mm
MO33-11.5	L 11.5 mm
MO33-13	L 13 mm
MO33-15	L 15 mm

Livré avec VCI384-OM

PLATEFORME LILAS

Ø 3.75 mm		Ø 4.25 mm		Ø 4.75 mm	
MS37-7	L 7 mm	MS42-7	L 7 mm	MS47-7	L 7 mm
MS37-8.5	L 8.5 mm	MS42-8.5	L 8.5 mm	MS47-8.5	L 8.5 mm
MS37-10	L 10 mm	MS42-10	L 10 mm	MS47-10	L 10 mm
MS37-11.5	L 11.5 mm	MS42-11.5	L 11.5 mm	MS47-11.5	L 11.5 mm
MS37-13	L 13 mm	MS42-13	L 13 mm	MS47-13	L 13 mm
Livré avec VCI484-CM		Livré avec VCI484-CM		Livré avec VCI554-CM	

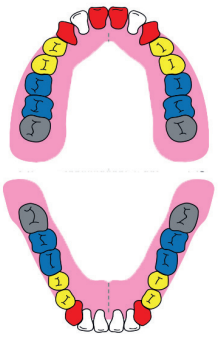

FICHE PRODUIT

MASTER-S

easy implant By Visy

∅ 3.30 MM

		Densité D4	D3	D2	D1
FP1	Ø 2.00 / 2.70 mm	1200 à 1500 tr/min	■	■	■	■
FW-2.85	Ø 2.85 mm	600 à 800 tr/min	□	□	■	■
TAR330	Ø 3.30 mm	30 tr/min	En cas de densité extrême			

∅ 3.75 MM

		Densité D4	D3	D2	D1
FP1	Ø 2.00 / 2.70 mm	1200 à 1500 tr/min	■	■	■	■
FY-3.00	Ø 3.00 mm	600 à 800 tr/min	■	■	■	■
FY-3.25	Ø 3.25 mm	600 à 800 tr/min	□	□	■	■
TAR375	Ø 3.75 mm	30 tr/min	En cas de densité extrême			

∅ 4.25 MM

		Densité D4	D3	D2	D1
FP1	Ø 2.00 / 2.70 mm	1200 à 1500 tr/min	■	■	■	■
FRB-3.35	Ø 3.35 mm	600 à 800 tr/min	■	■	■	■
FRB-3.50	Ø 3.50 mm	600 à 800 tr/min	□	■	■	■
FRB-3.70	Ø 3.70 mm	600 à 800 tr/min	□	□	■	■
TAR425	Ø 4.25 mm	30 tr/min	En cas de densité extrême			

∅ 4.75 MM

		Densité D4	D3	D2	D1
FP1	Ø 2.00 / 2.70 mm	1200 à 1500 tr/min	■	■	■	■
FB-2.70	Ø 2.70 / 4.00 mm	600 à 800 tr/min	■	■	■	■
FB-2.70 / 4.00	Ø 4.00 mm	600 à 800 tr/min	□	■	■	■
FB-4.25	Ø 4.25 mm	600 à 800 tr/min	□	□	■	■
FB-4.50	Ø 4.50 mm	600 à 800 tr/min	□	□	□	■
TAR475	Ø 4.75 mm	30 tr/min	En cas de densité extrême			

i

Recommandation de forage : **Sous irrigation continue.** Préconisation du couple de forage : **5 à 10 N.cm**. Si le foret se bloque à **10 N.cm**, prévoir de le remplacer. L'extrémité pointue du foret a une longueur de **1,00 mm**. Cette valeur doit être prise en compte lors du perçage. Les valeurs D1 à D4 déterminent les densités pour lesquelles le foret doit être utilisé. Ne pas régler une vitesse de rotation (en tours par minute) supérieure aux recommandations indiquées. Recommandation pour le vissage des implants : **30 tr/min sans irrigation.**

PROTÈSE VISSÉE DIRECTE

LILAS

MASTER-S

	Ø 3.75	Ø 4.25	Ø 4.75
L:7	MS37-7	MS42-7	MS47-7
L:8.5	MS37-8.5	MS42-8.5	MS47-8.5
L:10	MS37-10	MS42-10	MS47-10
L:11.5	MS37-11.5	MS42-11.5	MS47-11.5
L:13	MS37-13	MS42-13	MS47-13
	LIVRÉ AVEC VCI484-CM	LIVRÉ AVEC VCI484-CM	LIVRÉ AVEC VCI554-CM

MASTER-C

	Ø 4.50	Ø 5.00
L:7	MC45-7	MC50-7
L:8.5	MC45-8.5	MC50-8.5
L:10	MC45-10	MC50-10
L:11.5	MC45-11.5	MC50-11.5
L:13	MC45-13	MC50-13
	LIVRÉ AVEC VCI484-CM	LIVRÉ AVEC VCI554-CM

35-60 N.cm

PRÉHENSEURS

MANUEL	C.A
TMP25-C	MPI25-C
TMP25-L	MPI25-L

10 N.cm

TOURNEVIS MANUEL: TMH12-C, TMH12-L

MANDRINS C.A: MTH12-C, MTH12-L

Piliers de cicatrisation

E: Ø 3.8

H:2.0	VCI382-CM
H:4.0	VCI384-CM
H:6.0	VCI386-CM

E: Ø 4.8

H:2.0	VCI482-CM
H:4.0	VCI484-CM
H:6.0	VCI486-CM

E: Ø 5.5

H:4.0	VCI554-CM
H:6.0	VCI556-CM

25 N.cm

TOURNEVIS MANUEL: TMH12-C, TMH12-L

MANDRINS C.A: MTH12-C, MTH12-L

Cylindres provisoires

LIVRÉ AVEC VTI21-CM (pour toutes les pièces)

ROTATIONNEL

Ø 3.8	CPR-TI-CM

ANTI-ROTATIONNEL

Ø 3.8	CPA-TI-CM

25 N.cm

TOURNEVIS DYNAMIC C.A **AVEC TÊTE HEXALOBULAIRE UNIQUEMENT**

L:18mm 43.618.201.01-2
L:24mm 43.624.201.01-2
L:32mm 43.632.201.01-2

Cylindres calcinables

ROTATIONNEL

Ø 3.8	CAR-CM

ANTI-ROTATIONNEL

Ø 3.8	CAA-CM

LIVRÉ AVEC VTI21-CM (pour toutes les embases)

Embases

25 N.cm

TOURNEVIS TMH12-C & L, MTH12-C & L

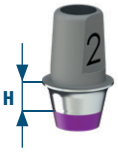

ROTATIONNELLE

Ø 4.8	H:1	ETR481-CM
Ø 4.8	H:2	ETR482-CM
Ø 5.5	H:1	ETR551-CM
Ø 5.5	H:2	ETR552-CM

ANTI-ROTATIONNEL

Ø 4.8	H:1	ETA481-CM
Ø 4.8	H:2	ETA482-CM
Ø 5.5	H:1	ETA551-CM
Ø 5.5	H:2	ETA552-CM

Ti-bases

ANTI-ROTATIONNELLE POUR SYSTÈME CEREC®

Ø 4.8	ETS480-CM

Dynamic Ti-bases

RATTRAPAGE D'AXE JUSQU'À 45°

ROTATIONNELLE

H:1-30°	31.323.030.01-2	H:2-25°	31.323.030.02-2
H:3-20°	31.323.030.03-2	H:4-15°	31.323.030.04-2

ANTI-ROTATIONNELLE

H:1-45°	31.313.030.01-2	H:2-30°	31.313.030.02-2
H:3-25°	31.313.030.03-2	H:4-20°	31.313.030.04-2

Dynamic 3Ti-bases

RATTRAPAGE D'AXE JUSQU'À 30°

ROTATIONNELLE

H:1-25°	31.323.030.21-2

ANTI-ROTATIONNELLE

H:1-25°	31.313.030.21-2

LIVRÉ AVEC VIS DYNAMIC 41.320.079.01-2

10 N.cm

TOURNEVIS MANUEL: TMH12-C, TMH12-L

MADRINS C.A: MTH12-C, MTH12-L

Transferts

PICK-UP POUR RESTAURATION UNITAIRE
TPU-CM

PICK-UP POUR RESTAURATION MULTIPLE
TPU48-CM

PICK-UP CLIPSÉ
COURT | TPUC-CM

POP-IN
TPI-CM

Scanbody

BIBLIOTHÈQUE EASY®

SCANBODY LILAS
SB-CM

Analogues

ANALOGUE DE LABORATOIRE

ANA-CM

ANALOGUE NUMÉRIQUE

ANV-CM

Vis de laboratoire

COURTE	VLA20-C
LONGUE	VLA20-L

Fabriqué par Dynamic et distribué par Visy

Les dispositifs médicaux répondent aux exigences de la réglementation en vigueur et sont marqués CE. Lire attentivement les instructions figurant sur la notice d'utilisation.

PROTHÈSE VISSÉE DIRECTE

OCEAN

MASTER-S

Ø 3.3	
L:8.5	MO33-8.5
L:10	MO33-10
L:11.5	MO33-11.5
L:13	MO33-13
L:15	MO33-15

LIVRÉ AVEC VCI384-OM

MASTER-C

Ø 3.50		Ø 4	
L:8.5	MC35-8.5	L:7	MC40-7
L:10	MC35-10	L:8.5	MC40-8.5
L:11.5	MC35-11.5	L:10	MC40-10
L:13	MC35-13	L:11.5	MC40-11.5
L:15	MC35-15	L:13	MC40-13

LIVRÉ AVEC VCI384-OM

LIVRÉ AVEC VCI454-OM

35-60 N.cm

PRÉHENSEURS

MANUEL	C.A
TMP21-C	MPI21-C
TMP21-L	MPI21-L

Piliers de cicatrisation

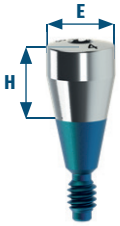

E: Ø 3.8

H:4.0	VCI384-OM
H:6.0	VCI386-OM



E: Ø 4.5

H:2.0	VCI452-OM
H:4.0	VCI454-OM
H:6.0	VCI456-OM

10 N.cm

TOURNEVIS MANUEL	MANDRINS C.A 1.20 MM
TMH12-C	MTH12-C
TMH12-L	MTH12-L

Cylindres provisoires

LIVRÉ AVEC VTI16-OM (pour toutes les pièces)

ROTATIONNEL

Ø 3.8 | CPR-TI-OM

ANTI-ROTATIONNEL

Ø 3.8 | CPA-TI-OM

20 N.cm

TOURNEVIS MANUEL	MANDRINS C.A 1.20 MM
TMH12-C	MTH12-C
TMH12-L	MTH12-L

25 N.cm

TOURNEVIS DYNAMIC C.A **AVEC TÊTE HEXALOBULAIRE UNIQUEMENT**

L:18mm 43.618.201.01-2
L:24mm 43.624.201.01-2
L:32mm 43.632.201.01-2

20 N.cm

TOURNEVIS
TMH12-C & L
MTH12-C & L

Cylindres calcinables

ROTATIONNEL

Ø 3.8 | CAR-OM

ANTI-ROTATIONNEL

Ø 3.8 | CAA-OM

LIVRÉ AVEC VTI16-OM (pour toutes les embases)

Embases

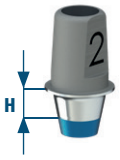

ROTATIONNEL

Ø 4.5	H:1	ETR451-OM
Ø 4.5	H:2	ETR452-OM

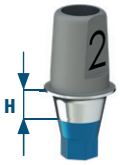

ANTI-ROTATIONNEL

Ø 4.5	H:1	ETA451-OM
Ø 4.5	H:2	ETA452-OM

Ti-bases

ANTI-ROTATIONNEL POUR SYSTÈME CEREC®

Ø 4.5 | ETS450-OM

Dynamic Ti-bases

RATTRAPAGE D'AXE JUSQU'À 45°

ROTATIONNEL

H:1-30°	31.323.004.01-2	H:2-25°	31.323.004.02-2
H:3-20°	31.323.004.03-2	H:4-15°	31.323.004.04-2

ANTI-ROTATIONNEL

H:1-45°	31.313.004.01-2	H:2-30°	31.313.004.02-2
H:3-25°	31.313.004.03-2	H:4-20°	31.313.004.04-2

Dynamic 3Ti-bases

RATTRAPAGE D'AXE JUSQU'À 30°

ROTATIONNEL

H:1-25° | 31.323.004.21-2

ANTI-ROTATIONNEL

H:1-25° | 31.313.004.21-2

LIVRÉ AVEC VIS DYNAMIC 41.320.079.01-2

10 N.cm

TOURNEVIS MANUEL	MANDRINS C.A 1.20 MM
TMH12-C	MTH12-C
TMH12-L	MTH12-L

Transferts

PICK-UP POUR RESTAURATION UNITAIRE

TPU-OM

PICK-UP POUR RESTAURATION MULTIPLE

TPU45-OM

PICK-UP CLIPSÉ

COURT | TPUC-OM

POP-IN

TPUC-OM

Scanbody

BIBLIOTHÈQUE EASY®

SCANBODY OCEAN

SB-OM

Analogues

ANALOGUE DE LABORATOIRE

ANA-OM

ANALOGUE NUMÉRIQUE

ANV-OM

Vis de laboratoire

COURT	VLA16-C
LONG	VLA16-L

Fabriqué par Dynamic et distribué par Visy

Les dispositifs médicaux répondent aux exigences de la réglementation en vigueur et sont marqués CE. Lire attentivement les instructions figurant sur la notice d'utilisation.

PROTHÈSE VISSÉE INDIRECTE

LILAS

MASTER-S

	Ø 3.75	Ø 4.25	Ø 4.75
L:7	MS37-7	MS42-7	MS47-7
L:8.5	MS37-8.5	MS42-8.5	MS47-8.5
L:10	MS37-10	MS42-10	MS47-10
L:11.5	MS37-11.5	MS42-11.5	MS47-11.5
L:13	MS37-13	MS42-13	MS47-13
	LIVRÉ AVEC VCI484-CM	LIVRÉ AVEC VCI484-CM	LIVRÉ AVEC VCI554-CM

MASTER-C

	Ø 4.50	Ø 5.00
L:7	MC45-7	MC50-7
L:8.5	MC45-8.5	MC50-8.5
L:10	MC45-10	MC50-10
L:11.5	MC45-11.5	MC50-11.5
L:13	MC45-13	MC50-13
	LIVRÉ AVEC VCI484-CM	LIVRÉ AVEC VCI554-CM

35-60 N.cm

PRÉHENSEURS

MANUEL	C.A
TMP25-C	MPI25-C
TMP25-L	MPI25-L

Piliers Multi-Units

LIVRÉ AVEC VTI21-CM (pour tous les multi-units angulés)

25 N.cm

TOURNEVIS MANUEL: CHM, TMIVO

MANDRINS C.A. 1.20 MM: CHCAC, CHCAL, MPIVO

25 N.cm

TOURNEVIS MANUEL: TMH12-C, TMH12-L

MANDRINS C.A 1.20 MM: MTH12-C, MTH12-L

Droits

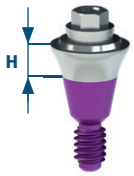

Ø 4.8

H:1	PCV481-CM
H:2	PCV482-CM
H:3	PCV483-CM
H:4	PCV484-CM

Angulés 17°

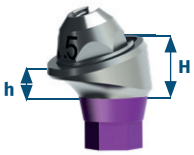

H:3 h:1.5	PCA171-CM
H:4 h:2.5	PCA172-CM
H:5 h:3.5	PCA173-CM

Angulés 30°

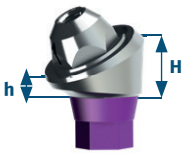

H:3.5 h:1	PCA302-CM
H:4.5 h:2	PCA303-CM

10 N.cm

TOURNEVIS MANUEL: TMH12-C, TMH12-L

MANDRINS C.A 1.20 MM: MTH12-C, MTH12-L

Vis de couverture

VCMU-OI
(Anciennement VPC41)

15 N.cm

TOURNEVIS MANUEL: TMH12-C, TMH12-L

MANDRINS C.A 1.20 MM: MTH12-C, MTH12-L

Embase

H:0.3
BCOL-MU-CC
(Anciennement EPC)

LIVRÉ AVEC VFT-MU-M1.4

Cylindre provisoire

CYP41-TI

Cylindre calcinable

PC-MU-C
(Anciennement CRPC41)

15 N.cm

DYNAMIC C.A **SCREWDRIVER AVEC TÊTE HEXALOBULAIRE UNIQUEMENT**

L:18mm	43.618.201.01-2
L:24mm	43.624.201.01-2
L:32mm	43.632.201.01-2

Dynamic Ti-bases

RATTRAPAGE D'AXE JUSQU'À 45°

H:0.3-45° 31.323.025.01-2

Dynamic 3Ti-bases

RATTRAPAGE D'AXE JUSQU'À 30°

H:0.3-30° 31.323.025.21-2

LIVRÉ AVEC VIS DYNAMIQUE 41.314.039.01-2

10 N.cm

MANUEL **TOURNEVIS**: TMH12-C, TMH12-L

C.A. TOURNEVIS HEX 1.20 MM: MTH12-C, MTH12-L

Transferts

PICK-UP
TPMU-C
(Anciennement CTP41)

POP-IN
TPC41

Scanbody

BIBLIOTHÈQUE EASY®

SCANBODY MULTI-UNIT
SB-MU

Analogues

ANALOGUE DE LABORATOIRE

AMU
(Anciennement APC41)

ANALOGUE DIGITALE

ANV-MU

Vis de laboratoire

VL-MU-M1.4
(Anciennement VLA14)

Fabriqué par Dynamic et distribué par Visy

Les dispositifs médicaux répondent aux exigences de la réglementation en vigueur et sont marqués CE. Lire attentivement les instructions figurant sur la notice d'utilisation.

PROTHÈSE VISSÉE INDIRECTE

OCEAN

MASTER-S

Ø 3.3	
L:8.5	MO33-8.5
L:10	MO33-10
L:11.5	MO33-11.5
L:13	MO33-13
L:15	MO33-15

LIVRÉ AVEC VCI384-OM

MASTER-C

Ø 3.50		Ø 4	
L:8.5	MC35-8.5	L:7	MC40-7
L:10	MC35-10	L:8.5	MC40-8.5
L:11.5	MC35-11.5	L:10	MC40-10
L:13	MC35-13	L:11.5	MC40-11.5
L:15	MC35-15	L:13	MC40-13

LIVRÉ AVEC VCI384-OM

LIVRÉ AVEC VCI454-OM

35-60 N.cm

PRÉHENSEURS

MANUEL	C.A
TMP21-C	MPI21-C
TMP21-L	MPI21-L

20 N.cm

TOURNEVIS MANUEL: CHM, TMIVO

MANDRINS C.A.: CHCAC, CHCAL, MPIVO

Piliers Multi-Unit

LIVRÉ AVEC VTI16C-OM (pour la hauteur 1 en 17°) LIVRÉ AVEC VTI16-OM (pour les autres hauteurs)

20 N.cm

TOURNEVIS MANUEL: TMH12-C, TMH12-L

MANDRINS C.A 1.20 MM: MTH12-C, MTH12-L

Droits

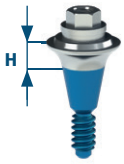

Ø 4.8

H:1.5	PCV481-OM
H:3	PCV483-OM
H:4	PCV484-OM

Angulés 17°

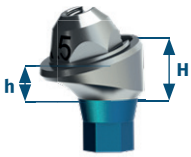

H:3 h:1.5	PCA171-OM
H:4.5 h:3	PCA173-OM

Angulés 30°

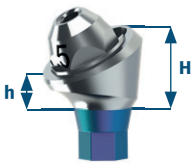

H:4 h:1.5	PCA301-OM
H:5 h:2.5	PCA303-OM

10 N.cm

TOURNEVIS MANUEL: TMH12-C, TMH12-L

MANDRINS C.A 1.20 MM: MTH12-C, MTH12-L

Vis de couverture

VCMU-OI (Anciennement VPC41)

15 N.cm

TOURNEVIS DYNAMIC C.A AVEC TÊTE HEXALOBULAIRE UNIQUEMENT

L:18MM	43.618.201.01-2
L:24MM	43.624.201.01-2
L:32MM	43.632.201.01-2

Embase

H:0.3
BCOL-MU-CC
(Anciennement EPC)

LIVRÉ AVEC VFT-MU-M1.4

15 N.cm

TOURNEVIS MANUEL: TMH12-C, TMH12-L

MANDRINS C.A 1.20 MM: MTH12-C, MTH12-L

Cylindre provisoire

CYP41-TI

Cylindre calcinable

PC-MU-C
(Anciennement CRPC41)

Dynamic Ti-bases

RATTRAPAGE D'AXE JUSQU'À 45°

H:0.3-45° | 31.323.025.01-2

Dynamic 3Ti-bases

RATTRAPAGE D'AXE JUSQU'À 30°

H:0.3-30° | 31.323.025.21-2

LIVRÉ AVEC VIS DYNAMIC 41.314.039.01-2

10 N.cm

TOURNEVIS MANUEL: TMH12-C, TMH12-L

MANDRINS C.A 1.20 MM: MTH12-C, MTH12-L

Transferts

PICK-UP
TP-MU-C
(Anciennement CTP41)

POP-IN
TPC41

Scanbody

BIBLIOTHÈQUE EASY®

SCANBODY MULTI-UNIT
SB-MU

Analogues

ANALOGUE DE LABORATOIRE

AMU
(Anciennement APC41)

ANALOGUE NUMÉRIQUE

ANV-MU

Vis de laboratoire

VL-MU-M1.4
(Anciennement VLA14)

Fabriqué par Dynamic et distribué par Visy

Les dispositifs médicaux répondent aux exigences de la réglementation en vigueur et sont marqués CE. Lire attentivement les instructions figurant sur la notice d'utilisation.

MASTER-S

	Ø 3.75	Ø 4.25	Ø 4.75
L:7	MS37-7	MS42-7	MS47-7
L:8.5	MS37-8.5	MS42-8.5	MS47-8.5
L:10	MS37-10	MS42-10	MS47-10
L:11.5	MS37-11.5	MS42-11.5	MS47-11.5
L:13	MS37-13	MS42-13	MS47-13
	LIVRÉ AVEC VCI484-CM	LIVRÉ AVEC VCI484-CM	LIVRÉ AVEC VCI554-CM

MASTER-C

	Ø 4.50	Ø 5.00
L:7	MC45-7	MC50-7
L:8.5	MC45-8.5	MC50-8.5
L:10	MC45-10	MC50-10
L:11.5	MC45-11.5	MC50-11.5
L:13	MC45-13	MC50-13
	LIVRÉ AVEC VCI484-CM	LIVRÉ AVEC VCI554-CM

35-60 N.cm

PRÉHENSEURS

MANUEL	C.A
TMP25-C	MPI25-C
TMP25-L	MPI25-L

25 N.cm

TOURNEVIS MANUEL: TMH12-C, TMH12-L

MANDRINS C.A 1.20 MM: MTH12-C, MTH12-L

Piliers Locator™

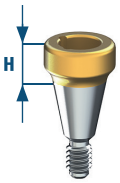

H:1	8656
H:2	8657
H:3	8658
H:4	8659
H:5	8660

Piliers EasyLoc

LIVRÉ AVEC VTI21-CM

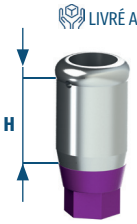

H:1	EAL100-CM	H:4	EAL400-CM
H:2	EAL200-CM	H:5	EAL500-CM
H:3	EAL300-CM	H:6.5	EAL650-CM

TOURNEVIS TMH12-C & L, MTH12-C & L

25 N.cm

SPACER
8514 (LOT DE 20)

GAINE DE TRAVAIL
8515 (LOT DE 4)

KIT COMPLET POUR LOCATOR™ & EASYLOC
8519-2 (LOT DE 2)

GAINES DE NYLON (LOT DE 4)

ACCESSORIES

8524-TRANSPARENTE
RÉT. 2270 g

8527-ROSE
RÉT. 1360 g

8529-BLEUE
RÉT. 680 g

8547-VERTE
RÉT. 1820 g. >20°

8915-ORANGE
RÉT. 680 g. >20°

8548-ROUGE
RÉT. 260 g. >20°

Attachements boules droits

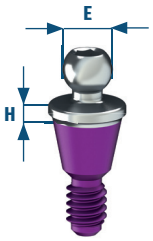

E: Ø 2.5

H:1	ABD251-CM	H:2	ABD252-CM
H:3	ABD253-CM	H:4	ABD254-CM

COIFFES DE NYLON

ACCESSOIRES

040CRN
RÉT. 1200-1300 g

040CRN-SN
RÉT. 750-900 g

060CRNAY
RÉT. 500-550 g

CAGE MÉTALLIQUE
041CAN (LOT DE 2)

DISQUE DE PROTECTION
100PD (LOT DE 10)

EN OPTION

Ancillaires pour la pose des pilliers Locator et EasyLoc

Les piliers Locator™ complets peuvent êtes livrés avec le kit prothétique (réf : 8519-2) contenant :

- Un boitier titane livré d'usine avec une gaine de travail (réf : 8510)
- Un spacer (réf : 8514)
- 3 gaines de nylon : transparente, rose et bleue (réf : 8524, 8527, 8529)

CLÉ DE SERRAGE SUR CONTRE-ANGLE
8913

CLÉ 3-EN-1
8393



10 N.cm

TOURNEVIS MANUEL: TMH12-C, TMH12-L

MANDRINS C.A 1.20 MM: MTH12-C, MTH12-L

Transferts

PICK-UP POUR RESTAURATION UNITAIRE
TPU-CM

PICK-UP POUR RESTAURATION MULTIPLE
TPU48-CM

PICK-UP CLIPSÉ
COURT | TPUC-CM

POP-IN
TPI-CM

+

Analogues

CONNEC. LILAS
ANA-CM
Avec transfert

OR

ATTACH. BOULE
AAB41-25
Sans transfert

Spécifiques Locator & EasyLoc

TRANSFERT (LOT DE 4)
8505

ANALOGUE
8530

Vis de laboratoire

COURTE	VLA20-C
LONG	VLA20-L

Fabriqué par Zest Anchors et distribué par Visy — Fabriqué par Rhein 83 et distribué par Visy

Les dispositifs médicaux répondent aux exigences de la réglementation en vigueur et sont marqués CE. Lire attentivement les instructions figurant sur la notice d'utilisation.

MASTER-S Ø 3.3

L:8.5	MO33-8.5
L:10	MO33-10
L:11.5	MO33-11.5
L:13	MO33-13
L:15	MO33-15

LIVRÉ AVEC VCI384-OM

MASTER-C Ø 3.50 / Ø 4

L:8.5	MC35-8.5	L:7	MC40-7
L:10	MC35-10	L:8.5	MC40-8.5
L:11.5	MC35-11.5	L:10	MC40-10
L:13	MC35-13	L:11.5	MC40-11.5
L:15	MC35-15	L:13	MC40-13

LIVRÉ AVEC VCI384-OM

LIVRÉ AVEC VCI454-OM

35-60 N.cm

PRÉHENSEURS

MANUEL	C.A
TMP21-C	MPI21-C
TMP21-L	MPI21-L

20 N.cm

TOURNEVIS MANUEL: TMH12-C, TMH12-L

MANDRINS C.A 1.20 MM: MTH12-C, MTH12-L

20N.cm

TOURNEVIS TMH12-C & L, MTH12-C & L

Piliers Locator™

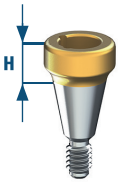

H:1	8115
H:2	8116
H:3	8117
H:4	8118
H:5	8119

Piliers EasyLoc

LIVRÉ AVEC VTI16-OM

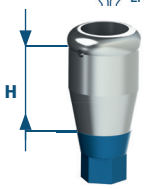

H:2	EAL200-OM	H:5	EAL500-OM
H:3	EAL300-OM	H:6.5	EAL650-OM
H:4	EAL400-OM		

Attachements boules droits

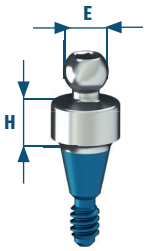

E: Ø 2.5

H:1.5	ABD251-OM
H:3	ABD253-OM
H:4.5	ABD254-OM

SPACER
8514 (LOT DE 20)

GAINE DE TRAVAIL
8515 (LOT DE 4)

KIT COMPLET POUR LOCATOR™ & EASYLOC
8519-2 (LOT DE 2)

GAINEN DE NYLONS (LOT DE 4)

ACCESSOIRES

8524-TRANSPARENTE
RÉT. 2270 g

8527-ROSE
RÉT. 1360 g

8529-BLEUE
RÉT. 680 g

8547-VERTE
RÉT. 1820 g. >20°

8915-ORANGE
RÉT. 680 g. >20°

8548-ROUGE
RÉT. 260 g. >20°

COIFFES DE NYLONS (LOT DE 6)

ACCESSOIRES

040CRN
RÉT. 1200-1300 g

040CRN-SN
RÉT. 750-900 g

060CRNAY
RÉT. 500-550 g

CAGE MÉTALLIQUE
041CAN (LOT DE 2)

DISQUE DE PROTECTION
100PD (LOT DE 10)

EN OPTION — Ancillaires pour la pose des piliers Locator et EasyLoc

Les piliers Locator™ complets peuvent être livrés avec le kit prothétique (réf: 8519-2) contenant :

- Un boitier titane livré d'usine avec une gaine de travail (réf: 8510)
- Un spacer (réf: 8514)
- 3 gaines de nylons : transparente, rose and bleue (réf: 8524, 8527, 8529)

CLÉ DE SERRAGE SUR CONTRE-ANGLE
8913

CLÉ 3-EN1
8393

10 N.cm

TOURNEVIS MANUEL: TMH12-C, TMH12-L

MANDRIN C.A 1.20 MM: MTH12-C, MTH12-L

Transferts

PICK-UP POUR RESTAURATION UNITAIRE
TPU-OM

PICK-UP POUR RESTAURATION MULTIPLES
TPU45-OM

PICK-UP CLIPSÉ
COURT | TPUC-OM

POP-IN
TPI-OM

Analogues

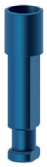

CONNEC. OCEAN
ANA-OM
Avec transfert

OR

ATTACH. BOULE
AAB41-25
Sans transfert

Spécifiques Locator & EasyLoc

TRANSFERT (LOT DE 4)
8505

ANALOGUE
8530

Vis de laboratoire

COURT	VLA16-C
LONG	VLA16-L

Fabriqué par Zest Anchors et distribué par Visy — Fabriqué par Rhein 83 et distribué par Visy

Les dispositifs médicaux répondent aux exigences de la réglementation en vigueur et sont marqués CE. Lire attentivement les instructions figurant sur la notice d'utilisation.

PROTHÈSE SCELLÉE

MASTER-S

	Ø 3.75	Ø 4.25	Ø 4.75
L:7	MS37-7	MS42-7	MS47-7
L:8.5	MS37-8.5	MS42-8.5	MS47-8.5
L:10	MS37-10	MS42-10	MS47-10
L:11.5	MS37-11.5	MS42-11.5	MS47-11.5
L:13	MS37-13	MS42-13	MS47-13
	LIVRÉ AVEC VCI484-CM	LIVRÉ AVEC VCI484-CM	LIVRÉ AVEC VCI554-CM

MASTER-C

	Ø 4.50	Ø 5.00
L:7	MC45-7	MC50-7
L:8.5	MC45-8.5	MC50-8.5
L:10	MC45-10	MC50-10
L:11.5	MC45-11.5	MC50-11.5
L:13	MC45-13	MC50-13
	LIVRÉ AVEC VCI484-CM	LIVRÉ AVEC VCI554-CM

35-60 N.cm

PRÉHENSEURS

MANUEL	C.A
TMP25-C	MPI25-C
TMP25-L	MPI25-L

Piliers de cicatrisations

10 N.cm

TOURNEVIS MANUEL	MANDRINS C.A 1.20 MM
TMH12-C	MTH12-C
TMH12-L	MTH12-L

E: Ø 3.8

H:2.0	VCI382-CM
H:4.0	VCI384-CM
H:6.0	VCI386-CM

E: Ø 4.8

H:2.0	VCI482-CM
H:4.0	VCI484-CM
H:6.0	VCI486-CM

E: Ø 5.5

H:4.0	VCI554-CM
H:6.0	VCI556-CM

E: Ø 6.5

H:4.0	VCI654-CM
H:6.0	VCI656-CM

Cylindres provisoires

25 N.cm

TOURNEVIS MANUEL	MANDRINS C.A 1.20 MM
TMH12-C	MTH12-C
TMH12-L	MTH12-L

LIVRÉ AVEC VTI21-CM
(pour toutes les pièces)

ROTATIONNEL
Ø 3.8 | CPR-TI-CM

ANTI-ROTATIONNEL
Ø 3.8 | CPA-TI-CM

Cylindres calcinables

25 N.cm

TOURNEVIS MANUEL	MANDRINS C.A 1.20 MM
TMH12-C	MTH12-C
TMH12-L	MTH12-L

ROTATIONNEL
Ø 3.8 | CAR-CM

ANTI-ROTATIONNEL
Ø 3.8 | CAA-CM

LIVRÉ AVEC VTI21-CM
(pour toutes les embases)

Utilisation en transfert POP-IN
Livré avec la vis de laboratoire
pour la prise d'empreinte (VLA20-C)

Piliers droits

Ø 3.8	H:1	MDT381-CM
Ø 3.8	H:4	MDT384-CM
Ø 4.8	H:1	MDT481-CM
Ø 4.8	H:2	MDT482-CM
Ø 4.8	H:4	MDT484-CM
Ø 5.5	H:1	MDT551-CM
Ø 5.5	H:2	MDT552-CM
Ø 5.5	H:4	MDT554-CM
Ø 6.5	H:2	MDS652-CM

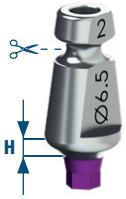

Piliers angulés

15°

Ø 4.8	H:1	MAT151-CM
Ø 4.8	H:2	MAT152-CM
Ø 4.8	H:4	MAT154-CM

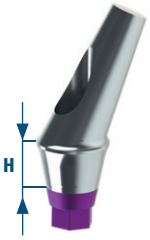

25°

Ø 4.8	H:1	MAT251-CM
Ø 4.8	H:2	MAT252-CM
Ø 4.8	H:4	MAT254-CM

10 N.cm

MANUEL TOURNEVIS	C.A. TOURNEVIS HEX 1.20 MM
TMH12-C	MTH12-C
TMH12-L	MTH12-L

Transferts

PICK-UP POUR RESTAURATION UNITAIRE
TPU-CM

PICK-UP POUR RESTAURATION MULTIPLE
TPU48-CM

PICK-UP CLIPSÉ
COURT | TPUC-CM

POP-IN
TPI-CM

Scanbody

BIBLIOTHÈQUE EASY®

SCANBODY LILAS
SB-CM

Analogues

ANALOGUES DE LABORATOIRE

ANA-CM

ANALOGUE NUMÉRIQUE

ANV-CM

Vis de laboratoire

COURTE	VLA20-C
LONG	VLA20-L

Les dispositifs médicaux répondent aux exigences de la réglementation en vigueur et sont marqués CE. Lire attentivement les instructions figurant sur la notice d'utilisation.

PROTHÈSE SCÉLLÉE

MASTER-S

Ø 3.3	
L:8.5	MO33-8.5
L:10	MO33-10
L:11.5	MO33-11.5
L:13	MO33-13
L:15	MO33-15

LIVRÉ AVEC VCI384-OM

MASTER-C

Ø 3.50		Ø 4	
L:8.5	MC35-8.5	L:7	MC40-7
L:10	MC35-10	L:8.5	MC40-8.5
L:11.5	MC35-11.5	L:10	MC40-10
L:13	MC35-13	L:11.5	MC40-11.5
L:15	MC35-15	L:13	MC40-13

LIVRÉ AVEC VCI384-OM

LIVRÉ AVEC VCI454-OM

35-60 N.cm

PRÉHENSEURS

MANUEL	C.A
TMP21-C	MPI21-C
TMP21-L	MPI21-L

10 N.cm

TOURNEVIS MANUEL	MANDRINS C.A 1.20 MM
TMH12-C	MTH12-C
TMH12-L	MTH12-L

Piliers de cicatrisations

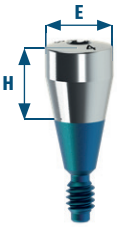

E: Ø 3.8

H:4.0	VCI384-OM
H:6.0	VCI386-OM



E: Ø 4.5

H:2.0	VCI452-OM
H:4.0	VCI454-OM
H:6.0	VCI456-OM

E: Ø 5.5

H:2.0	VCI552-OM
H:4.0	VCI554-OM
H:6.0	VCI556-OM

E: Ø 7X5 MM

H:5.0	VCA700-OM

20 N.cm

TOURNEVIS MANUEL	MANDRINS C.A 1.20 MM
TMH12-C	MTH12-C
TMH12-L	MTH12-L

Cylindres provisoires

LIVRÉ AVEC VTI16-OM
(pour toutes les pièces)

ROTATIONNEL

Ø 3.8	CPR-TI-OM

ANTI-ROTATIONNEL

Ø 3.8	CPA-TI-OM

20 N.cm

TOURNEVIS MANUEL	MANDRINS C.A 1.20 MM
TMH12-C	MTH12-C
TMH12-L	MTH12-L

Cylindres calcinables

ROTATIONNEL

Ø 3.8	CAR-OM

ANTI-ROTATIONNEL

Ø 3.8	CAA-OM

LIVRÉ AVEC VTI16-OM
(pour toutes les embases)

Utilisation en tranferts POP-IN

Livré avec la vis de laboratoire pour la prise d'empreinte (VLA16-C)

Piliers droits

Ø 3.8	H:2	MDT382-OM
Ø 4.5	H:1.5	MDT451-OM
Ø 4.5	H:3	MDT453-OM
Ø 5.5	H:1.5	MDT551-OM
Ø 5.5	H:3	MDT553-OM

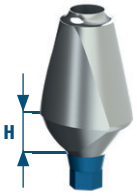

ANATOMICAL

Ø 7X5	H:4	MDA700-OM

LIVRÉ AVEC VEM16-08
(pour permettre l'utilisation du pilier et transfert repositionnable)

Piliers angulés

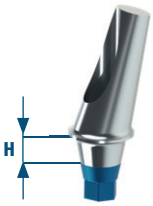

15°

Ø 4.5	H:1.5	MAT151-OM
Ø 4.5	H:3	MAT153-OM

25°

Ø 4.5	H:1.5	MAT251-OM
Ø 4.5	H:3	MAT253-OM

10 N.cm

TOURNEVIS MANUEL	MANDRINS C.A 1.20 MM
TMH12-C	MTH12-C
TMH12-L	MTH12-L

Transferts

PICK-UP FOR UNITARY RESTORATION
TPU-OM

PICK-UP POUR RESTAURATION MULTIPLE
TPU45-OM

PICK UP CLIPSÉ

COURT	TPUC-OM

POP-IN
TPI-OM

Scanbody

BIBLIOTHÈQUE EASY®

SCANBODY OCEAN
SB-OM

Analogues

ANALOGUE DE LABORATOIRE

ANA-OM

ANALOGUE NUMÉRIQUE

ANV-OM

Vis de laboratoire

COURTE	VLA16-C
LONG	VLA16-L

Les dispositifs médicaux répondent aux exigences de la réglementation en vigueur et sont marqués CE. Lire attentivement les instructions figurant sur la notice d'utilisation.

TROUSSE EASY BOX®
composition du kit

GUIDE DE PARALLÉLISME

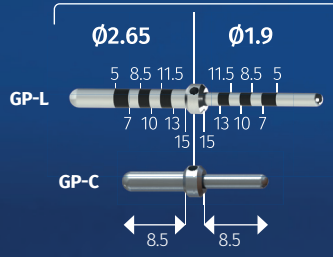

CLÉ À CLIQUET
CAC

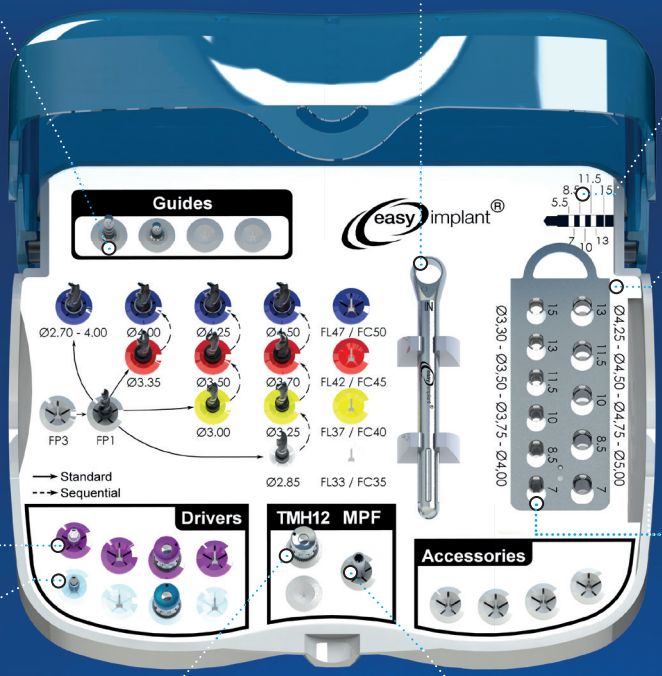

PRÉHENSEURS D'IMPLANTS

LILAS

MANUEL
COURT | TMP25-C
21 mm
LONG | TMP25-L
29 mm - *en option*

CONTRE-ANGLE
COURT | MPI25-C
24 mm
LONG | MPI25-L
28 mm - *en option*

OCEAN

MANUEL
COURT | TMP21-C
21 mm
LONG | TMP21-L
29 mm - *en option*

CONTRE-ANGLE
COURT | MPI21-C
24 mm
LONG | MPI21-L
28 mm - *en option*

BUTÉES DE FORAGE

SRB-7 à 13

Butées de forages
gros diamètres
pour forets standards



SWY-7 à 15

Butées de forage petits
diamètres pour forets standards

TOURNEVIS DE PROTHÈSE
COURT | TMH12-C
24 mm
LONG | TMH12-L
30 mm - *en option*

PROLONGATEUR DE FORET
MPF

FORETS CYLINDRIQUES

Ø2.70 / 4.0 mm
FB-2.70/4

Ø4.0 mm
FB-4.00

Ø4.25 mm
FB-4.25

Ø4.50 mm
FB-4.50

Ø3.35 mm
FRB-3.35

Ø3.50 mm
FRB-3.50

Ø3.70 mm
FB-3.70

Ø3.00 mm
FY-3.00

Ø3.25 mm
FY-3.25

Ø2.85 mm
FW-2.85

FRAISES CORTICALES
en option

FC-50

FC-45

FC-40

FC-35

FORET POINTEUR
FP5 OU **FP15**

FORET PILOTE
FP1 Ø2.0 à Ø2.70

Standard
Sequentiel

Les dispositifs médicaux répondent aux exigences de la réglemmentation en vigueur et sont marqués CE. Lire attentivement les instructions figurant sur la notice d'utilisation.

KIT DE PROTHÈSE

MKP *Mini-kit de prothèse complet*

COMPOSITION DU KIT

Inclus dans la composition de la trousse *En option*

Pige de sélection angulée Océan
PML151 Angulée 15°
PML251 Angulée 25°

Pige de sélection angulée **Lilas**
PML151 Angulée 15°
PML251 Angulée 25°

Pige de sélection droite Océan
PM0450

Pige de sélection droite Lilas
PML480

Tournevis manuel hexagonal
TMH12-C Court = 22 mm
TMH12-L Long = 30 mm

Tournevis manuel pour piliers coniques
CHMM Court = 20 mm
CHM Court = 26 mm



Clé à cliquet dynamométrique
441-1000205-1 10 à 35 N.cm

Clé 3-en-1 pour piliers Locator™
8393



Permet d'engager le pilier locator dans l'implant

Permet d'impacter fermement une rétention dans la coiffe en métal

Permet d'extraire la rétention noire de la coiffe métal

Clé de serrage sur Contre-angle
8913

Permet de finaliser la fixation du pilier locator

easy implant By Visy

Mini Implant

Performant avec une Triple fonction

Passez d'une stabilisation amovible à une prothèse fixe

Pour tous les cas de remplacements unitaires d'incisives latérale maxillaires, et d'incisives mandibulaires ou pour la stabilisation de complets mandibulaires.



ø3 mm Niveau créstal

Jusqu'à
H 1.4 mm
dans la muqueuse

Profil d'émergence
pour une gestion simple des tissus mous

Profil conique
à torque
d'insertion progresive

3 hauteurs endo-osseuses

10 mm
11,5 mm
13 mm

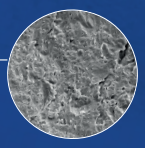

Corps sablé - Sa : 1.1µm à 1.4µm
à l'oxyde d'alumine biocompatible

Goujures autotarudantes
pour nune insertion facilitée

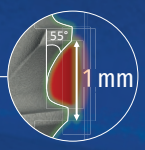

Chambre de vascularisation
permise par les macro-spires

ø1.4 à l'apex
pour une meilleure insertion

Prothèse Vissée

Ti-Base
à rattrapage d'axe

Prothèse Scellée

Pilier Droit

Prothèse Amovible

Attachement Boule

Les dispositifs médicaux répondent aux exigences de la réglemmentation en vigeur et sont marqués CE. Lire attentivement les instructions figurant sur la notice d'utilisation.

Mini Implant

ANCILLAIRES

Ø 2.5

L:10	IVO25-10
L:11.5	IVO25-11.5
L:13	IVO25-13

- **FORET Ø 2 MM**
  FM-2.00

- **FORET Ø 1,6MM**
  FM-1.60

- **MANDRINS PORTE-IMPLANT SUR CONTRE ANGLE**
  MPIVO

- **CLÉ À CLIQUET DE CHIRURGIE**
  CAC

- **TOURNEVIS MANUEL HEXAGONAL COURT**
  TMH12-C

- **TOURNEVIS MANUEL PORTE-IMPLANT**
  TMIVO

- Inclus dans le kit de chirurgie

10 N.cm

TOURNEVIS MANUEL	**MANDRINS** C.A - HEX 120 MM
TMH12-C	MTH12-C
TMH12-L	MTH12-L

Pilier de cicatrisation

▶ VCI30

15 N.cm

TOURNEVIS MANUEL	**MANDRINS** C.A 120 MM
TMH12-C	MTH12-C
TMH12-L	MTH12-L

Prothèses Vissées

CALCINABLE ANTI-ROTATIONNEL CAA30

LIVRÉ AVEC VIS VTI14-IVO

TI-BASE DYNAMIC ANTI-ROTATIONNEL
31.310.176.01-2

LIVRÉ AVEC VIS DYNAMIC

VIS DYNAMIC
41.314.044.01-2

Prothèses Scellées

LIVRÉ AVEC VTI14-IVO VIS

CALCINABLE ANTI-ROTATIONNEL
CAA30

PILIERS DROITS

H:2	MDT30-352

15 N.cm

TOURNEVIS DYNAMIC C.A.

L:18MM	43.618.201.01-2
L:24MM	43.624.201.01-2
L:32MM	43.632.201.01-2

Amovibles

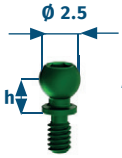

ATTACHEMENT BOULE

H:2	ABD30-252

ACCESSOIRES

COIFFES DE NYLONS (LOT DE 6)

040CRN-SN
RÉT. 750-900 g

040CRN
RÉT. 1200-1300 g

060CRNAY
RÉT. 500-550 g

CAGE MÉTALLIQUE
041CAN (LOT DE 2)

DISQUE DE PROTECTION
100PD (LOT DE 10)

10 N.cm

TOURNEVIS MANUEL	**MANDRINS** C.A - HEX 120 MM
TMH12-C	MTH12-C
TMH12-L	MTH12-L

Transfers

PICK-UP
TPU-30

Scanbody

BIBLIOTHÈQUE EASY®

SCANBODY MINI
SB-IVO

Analogues

ANALOGUE DE LABORATOIRE
ANA30

ANALOGUE NUMÉRIQUE
ANV-IVO

ATTACHEMENT BOULE
AAB41-25

Vis de laboratoire

VLA14-IVO

Fabriqué et distribué par Visy — Fabriqué par Rhein 83 et distribué par Visy

Les dispositifs médicaux répondent aux exigences de la réglementation en vigueur et sont marqués CE. Lire attentivement les instructions figurant sur la notice d'utilisation.

SYNOPTIQUE
Ancillaires

Ancillaires compatibles avec les implants Easy Implants

Préhenseurs d'implants

OCEAN

MANUEL

COURT	TMP21-C 21 mm
LONG	TMP21-L 29 mm

CONTRE-ANGLE

COURT	MPI21-C 24 mm
LONG	MPI21-L 28 mm

LILAS

MANUEL

COURT	TMP25-C 21 mm
LONG	TMP25-L 29 mm

CONTRE-ANGLE

COURT	MPI25-C 24 mm
LONG	MPI25-L 28 mm

MINI

MANUEL
TMIVO

CONTRE-ANGLE
MPIVO

Serrage des piliers multi-unit droits

Tournevis de prothèses

HEXA 1.2



MANUEL

COURT	TMH12-C 24 mm
LONG	TMH12-L 30 mm



CONTRE-ANGLE

COURT	MTH12-C 25 mm
LONG	MTH12-L 32 mm

Serrage des vis de fixation et des piliers de cicatrisation

Tournevis pour piliers multi-units droits

HEXA 2.0



MANUEL

COURT	CHMM 20 mm
LONG	CHM 26 mm



CONTRE-ANGLE

COURT	CHCAC 18 mm
LONG	CHCAL 30 mm

Serrage des piliers multi-unit droits

Tournevis pour locator

CLÉ 3-EN-1 POUR PILIERS LOCATOR™
▶ 8393



Permet d'engager le pilier locator dans l'impalnt

Permet d'impacter fermement une rétention dans la coiffe en métal

Permet d'extraire la retention noire de la coiffe en métal

CLÉ DE SERRAGE SUR CONTRE-ANGLE
▶ 8913



Permet de finaliser la fixation du pilier locator

Prolongateurs ancillaires

MANUEL
TMCA

CONTRE-ANGLE
MPF

MANDRIN prolongateur de foret

Clé à cliquet

STANDARD
CAC

DYNAMOMÉTRIQUE
441-1000205-1
[0 ; 35] N.cm

Adaptateur

PRÉHENSEUR MANUEL UNIVERSEL
441-1000235

(peut être utilisé avec la clé à cliquer réf. CAC et clé dynanométrique (réf. 441-1000205-1))

Fabriqué par Josef Ganter et distribué par Visy Fabriqué par Rhein 83 et distribué par Visy

Les dispositifs médicaux répondent aux exigences de la réglementation en vigueur et sont marqués CE. Lire attentivement les instructions figurant sur la notice d'utilisation.

FLUX NUMÉRIQUE

EMPREINTE OPTIQUE

SCANBODY

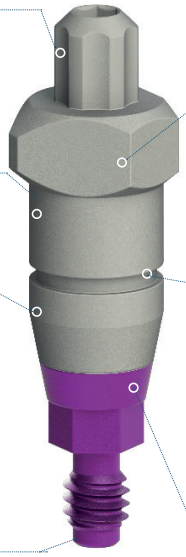

Fixation simple
Tournevis standard unique Hexa 1.2
TMH12 & MTH12

Titane sablé non réfléchissant
Pour un scan rapide sans déviation

Profil conique
Pour une insertion simple et une assurance d'être en butée

Vis imperdable
La vis ne se désassemble pas du corps de scannage pour plus de sécurité

Indexation pentagone
Pour définir clairement la position de l'indexation de l'implant dans le logiciel CAD-CAM

Assurance anti-perte
Pour entourer votre pièce avec un filet ne pas perdre la pièce en bouche.

Code couleur
Pour identifier la connectique visuellement

ANALOGUE



Rainure de rétention
Pour une utilisation classique avec les modèles en plâtre

Profil conique
Pour une insertion facile dans le modèle imprimé

Vissage apicale
Permet de prévenir la mobilité de l'analogue dans l'axe Z

Précision longitudinale
Un ergot permet d'assurer précisément la position longitudinale avec un clipse

Meplat longitudinal
Permet de prévenir la mobilité de l'analogue dans l'axe X-Y

NOS DIFFÉRENTS ANALOGUES & SCANBODIES

Fabriqué par Victory et distribué par Visy

Compatibilités

3shape exocad

Bibliothèque téléchargeable à l'adresse du lien : https://easyimplant.com/support/

Alexis Bauer
Ingénieur R&D
a.bauer@visyimplant.com

Alexis Ramet
Ingénieur d'étude
a.ramet@visyimplant.com

Pour toutes questions
contactez notre ingénieur d'étude :
+33 (0)450 450 498

CHIRURGIE GUIDÉE

Guidage simplifié avec les butées de forage

Offset variable selon la longueur de l'implant

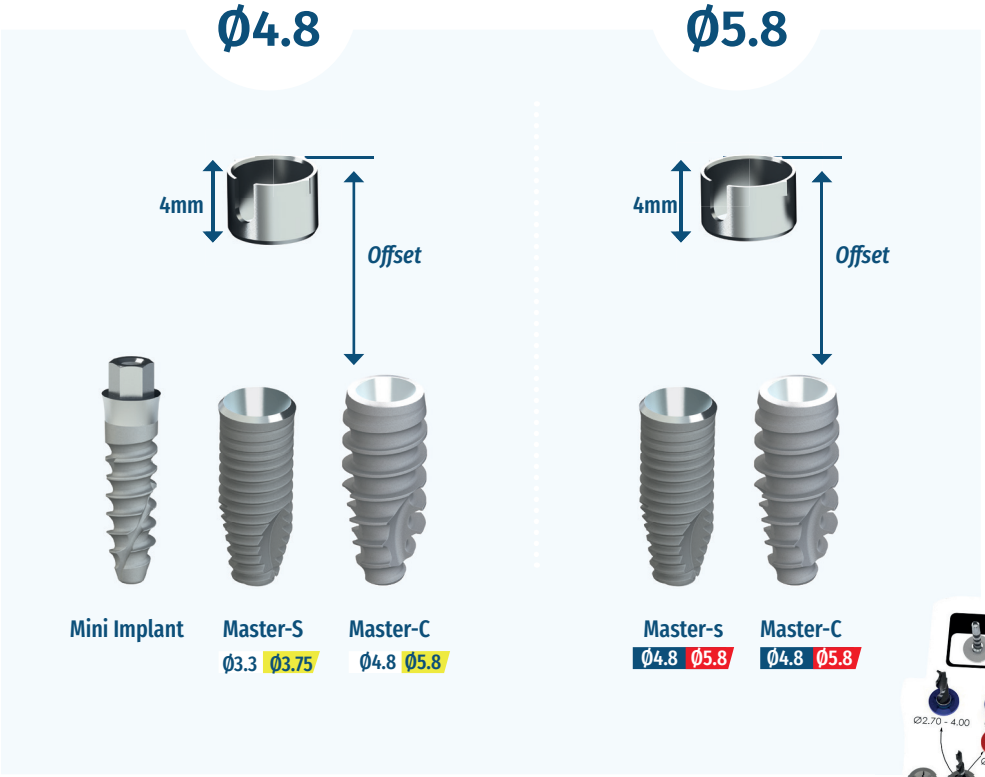

SYSTÈME AVEC BUTÉE GUIDÉE

Simple efficace pour se concentrer sur le patient

- Les butées de forage se guident dans les douilles Ø4.8mm & Ø5.8mm
- Protocole simplifié pour assurer la position des implants
- Aucun investissement nécessaire
- Guidage pilote simple avec la douille Ø4.8mm

Offset				
L7	L8.5	L10	L11.5	L13
8.5mm	9mm	7.5mm	7.5mm	7.5mm

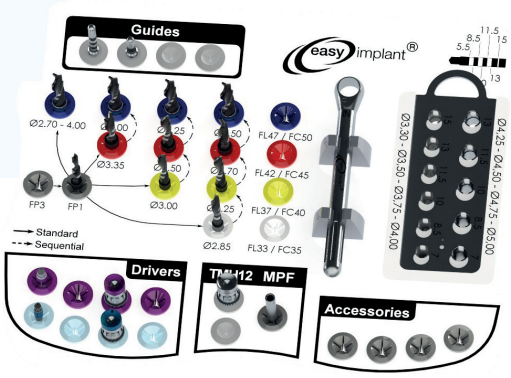

EBO *Compatible pour la chirurgie classique & guidée*

INSTRUMENTS POUR LA CHIRURGIE GUIDÉE

CYLINDRE DE GUIDAGE

Compatible avec les butées

SWY-7 à 15

▶ CG48

CYLINDRE DE GUIDAGE

Compatible avec les butées

SRB-7 à 13

▶ CG58

GUIDE DE RADIOLOGIE CHIRURGICAL

▶ GRC *Titane*

Logiciels de planification compatibles — *Logiciels de chirurgie guidée compatibles*

SICAT SUITE · Owandy RADIOLOGY · IMPLANT 3D · Planmeca Romexis · BlueSkyPlan Powered by BlueSkyBio.com

Alexis Ramet
Ingénieur d'étude
a.ramet@visyimplant.com

Pour toutes questions

contactez notre ingénieur d'étude : +33 (0)450 450 498

EMBALLAGE

La boîte

Emballage carré de 88 x 88 x 21 mm. Étiquette sécable d'inviolabilité. Référence de l'implant visible sur 3 faces de la boîte afin de permettre le stockage horizontal ou vertical.
Notice d'utilisation multilingue
et 4 étiquettes de traçabilité incluses.

1 diamètre d'implant = un code couleur

- Ø 3,30 et 3,50 mm
- Ø 3,75 et 4,00 mm
- Ø 4,25 et 4,50 mm
- Ø 4,75 et 5,00 mm

Une pastille colorée comportant la longueur de l'implant est collée sur le corps du tube.

Le blister

Barrière stérile garantie par un opercule Tyvek® enduit. L'ouverture et la préhension sont facilitées par un angle coupé et des passages de doigts.

Vis de cicatrisation

Vissée dans le bouchon gris, elle se dévisse à l'aide du tournevis manuel TMH12-C.
La couleur du cône morse varie en fonction de la plate-forme prothétique (OCÉAN ou LILAS).

Vis de couverture sécable

Fixée sur l'insert titane et colorée selon la plate-forme prothétique de l'implant.

1 plateforme prothétique = 1 code oculeur

- Connexion OCÉAN
- Connexion LILAS
- Connexion MINI

4 étiquettes de traçabilité

Portant elles aussi la couleur de la plate-forme prothétique associée.

Les préhenseurs

LILAS

Manuel
TMP25-C Court
TMP25-L Long

Contre-angle
MPI25-C Court
MPI25-L Long

OCEAN

Manuel
TMP21-C Court
TMP21-L Long

Contre-angle
MPI21-C Court
MPI21-L Long

MINI

Manuel
TMIVO

Contre-angle
MPIVO

Système «No Touch»

Tous les éléments peuvent être extraits à l'aide des instruments de pose habituels (manuel ou contre-angle).

IMPLANT SÉCABLE

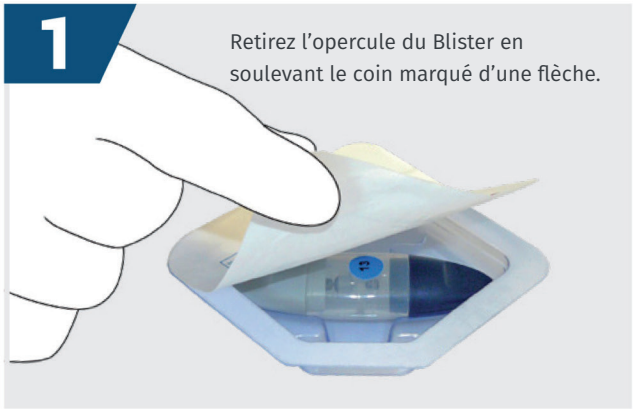

1 Retirez l'opercule du Blister en soulevant le coin marqué d'une flèche.

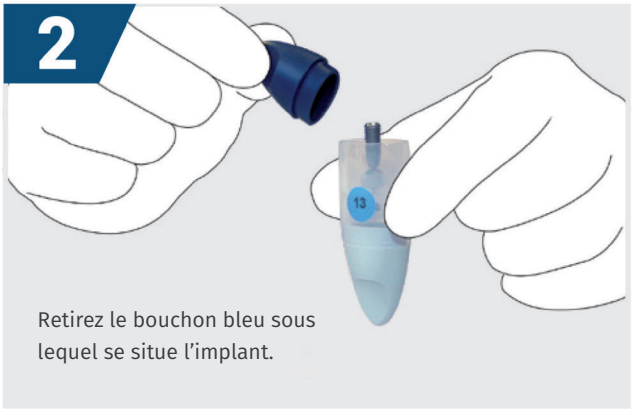

2 Retirez le bouchon bleu sous lequel se situe l'implant.

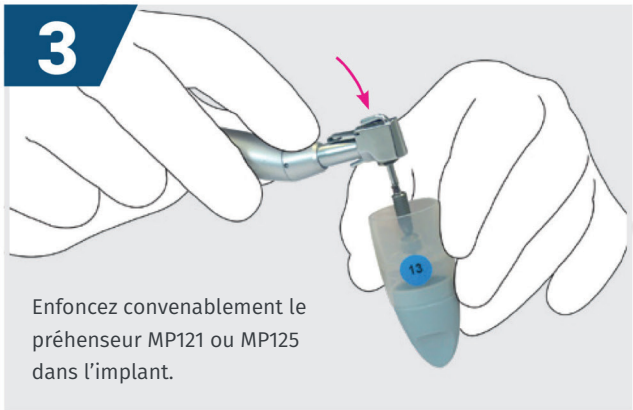

3 Enfoncez convenablement le préhenseur MP121 ou MP125 dans l'implant.

4 Activez le micromoteur pour séparer l'implant de sa base.

5 Retirez le bouchon gris pour accéder à la vis de couverture ou de cicatrisation.

6a La vis de couverture sécable se détache de son socle en utilisant le tournevis manuel TMH12

OU

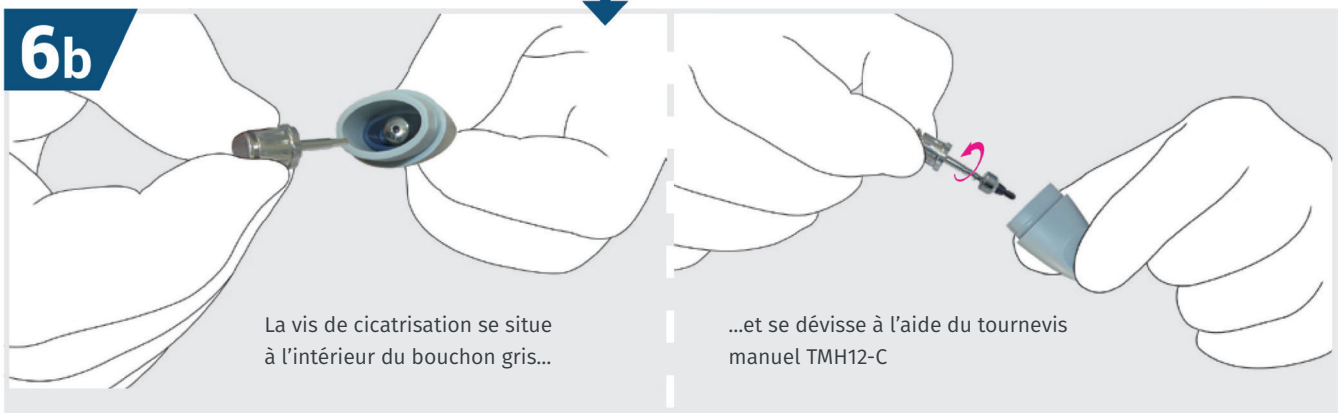

6b La vis de cicatrisation se situe à l'intérieur du bouchon gris... ...et se dévisse à l'aide du tournevis manuel TMH12-C

SWITCHING PLATFORM

DÉCALAGE DE LA JONCTION IMPLANT/PILIER

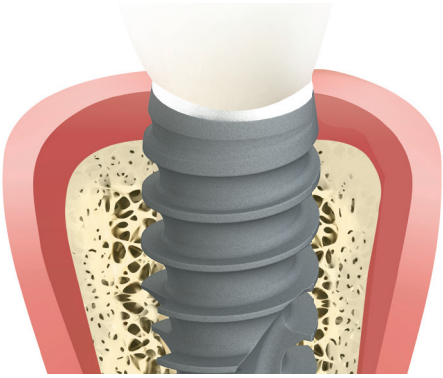

Switching platform

Le concept du «Switching platform» implique une réduction du diamètre du pilier prothétique par rapport au diamètre de l'implant et ainsi mettre l'interface implant/pilier à distance de l'os. La trajectoire de la diffusion de l'inflammation des tissus durs péri-implantaires est modifiée : La lyse verticale est stoppée et la lyse horizontale est limitée.

Associé à une connexion conique, le concept de «Switching platform» permet de préserver les tissus mous environnants ce qui évite une récession gingivale et garantit un très bon résultat esthétique.

Une connectique basée sur le Switching platform

- Le décalage de la jonction implant/pilier modifie la trajectoire de la diffusion de l'inflammation
- Récession gingivale évitée
- Excellente étanchéité pour éviter les infiltrations bactériennes
- Diminue les risques de péri-implantites

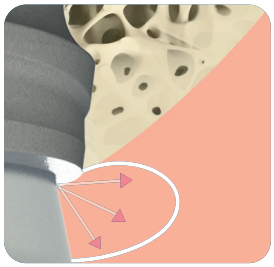

- Lyse verticale stoppée
- Lyse horizontale limitée
- Cratérisation minime
- Faible récession gingivale

OSTÉOINTÉGRATION

ÉTAT DE SURFACE

Comment obtenons-nous notre état de surface ?

Le sablage consiste à impacter la surface par de petites particules entraînant un durcissement en surface et la formation d'une couche nanostructurée extrêmement résistante.

Appliqué à la surface des implants, le procédé entraine une rugosité entre 0.8 et 1.5µm.
Les particules utilisées sont en alumine (Al_2O_3) de haute pureté (99,7%) et biocompatibles.

Etat de surface, stabilité primaire et ostéointégration ?

L'état de surface sablée présente un double bénéfice : mécanique et physiologique.



1. La surface ainsi obtenue entraine un torque d'insertion et un torque retrait significativement plus élevés [1]. Or la stabilité primaire est une condition clé pour obtenir une ostéointégration pérenne. La cicatrisation ne peut se faire qu'en repos mécanique.

2. Dans leur article Bowers et al [2], indiquent que les implants sablés offrent un environnement unique pour la fixation de cellules osseuses. Les auteurs montrent que la rugosité de la surface favorise l'adhésion des ostéoblastes en modifiant la configuration des pseudopodes des cellules permettant l'adhésion cellulaire.

Les cellules situées sur des surfaces plus rugueuses se différencient en ostéoblastes actifs plus rapidement et libèrent des niveaux plus élevés de facteurs impliqués dans la régulation de la formation osseuse. Leur analyse montre une relation directe entre l'augmentation du contact os-implant et la rugosité de la surface.

[1] Wennerberg A, Albrektsson T, Lausmaa J. Torque and histomorphometric evaluation of c.p. titanium screws blasted with 25- and 75 µm-sized particles of Al 2 O 3 . J Biomed Mater Res 1996;30:251–260. [2] Bowers KT, Keller J, Randolph BA, Wick DG, Michaels CM. Optimization of surface micromorphology for enhanced osteoblast responses in vitro. Int J Oral Maxillofac Implants 1992;7:302–310

POTHÈSE SUR MESURE

USINAGE DE VOS PROTHÈSES SUR MESURE CAD/CAM

Avec un outil de production industriel pour usiner le titane, le chrome-cobalt

L'outil industriel de VisyLab permet de relayer le laboratoire de prothèse pour vous aider dans la fabrication de vos cas de prothèses complexes que vous ayez un scanner ou non.

Nous vous proposons d'usiner vos prothèses sur mesure avec puits désaxés sur toutes nos gammes d'implants et sur un large choix de connexions implantaires du marché.

NOTRE FONCTIONNEMENT

1 Vous possédez un scanner

Vous maîtrisez la chaîne numérique. Envoyez-nous vos fichiers «.STL» que nous usinerons dans les plus brefs délais.

2 Vous n'avez pas de scanner

Envoyez-nous vos modèles en plâtre accompagnés de vos wax up, nous nous chargerons du scannage et de l'usinage.

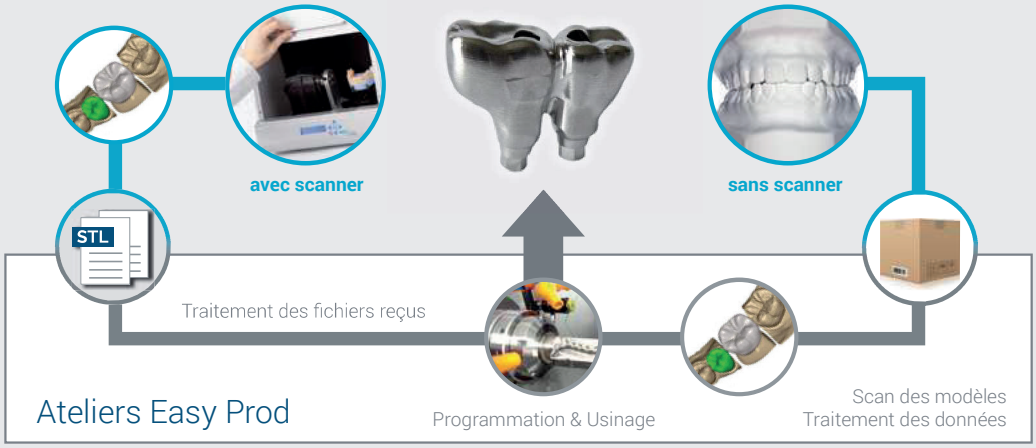



Bon de commande
CAD-CAM disponible sur notre site
easyimplant.com

NOS PRODUITS SUR-MESURE

Une gamme simple répondant à la majorité de vos besoins.

Nous vous proposons d'usiner vos prothèses sur mesure en Titane ou en Chrome-Cobalt sur toutes nos gammes d'implant et sur un large choix de connexions implantaires du marché :

- Dents unitaires transvissées ou piliers personnalisés
- Bridges implantaires
- Barres implantaires
- Suprastructures implantaires

En utilisant les bibliothèques vous pouvez concevoir le modèle dentaire où les analogues numériques seront insérés.

3shape Model Builder · exocad Model Creator · dental wings Model Builder

VisyLab
Prosthetic Solutions

DISTRIBUTION EXCLUSIVE

PRECXiS
FABRIQUÉ EN FRANCE

Leader Français des fabriquants de fraises CAD-CAM

PERFORMANCE DE COUPE & USINAGE SUR MESURE EN TITANE & ZIRCONE

Afin de concevoir la géométrie et définir les angles de coupe optimums de toutes ses fraises CAD-CAM, des essais de coupe dans les différentes matières sont effectués de manière continue.

Fraises non revêtues
PMMA / PEEK / WAX

G-CAM Graphenano

Fraises revêtues diamant
Zircone

Multi-ACN milling
Chrome-Cobalt & Titane



Toroique

Plate

Hemisphérique

Conçue pour minimiser les efforts de coupe, réduire les vibrations et garantir une coupe franche.

VisyLab Prosthetic Solutions

DISTRIBUTION EXCLUSIVE

ZANTEX™

Polymère avancé pour superstructure prothétique

Le ZANTEX™ est constitué d'une matrice polymère haute performance renforcée par un réseau tridimensionnel de fibres de verre. Il est destiné à la fabrication de sous-structures & d'armatures.

✓ Résistance & durabilité

X10 le module d'élasticité du PMMA

x7 la résistance à la traction du PMMA

✓ Réalisation d'armature

Micro-mouvements diminués & contraintes atténuées pour une cicatrisation optimale.

✓ Renforcement avec une arcade Zantex™ d'une restauration PMMA

Le Zantex™ améliore les propriétés mécaniques du bridge en PMMA et la stabilité de l'implant facteur crucial de l'ostéointégration.

✓ Légèreté & Confort

Le zantex™ est extrêmement léger, environ 4 fois moins lourd que le chrome-cobalt et 3,5 fois moins lourd que la zircone. Pour cette raison il apporte un confort supérieur pour les patients.

	Zantex™	Zircone	Zircone Multi-couches	CrCo	PEEK	Os cortical
Module d'élasticité	35 Gpa	210 GPa	210 GPa	275 GPa	4 GPa	15 GPa
Résistance à la traction	530 MPa	348 MPa	340 MPa	695 MPa	100 MPa	130 MPa
Résistance à la flexion	650 MPa	1200 MPa	800 - 1000 MPa	600 MPa	170 MPa	90 MPa
Densité	2.1 g/cm3	7 g/cm³	6 g/cm3	8.3 g/cm³	1.3 g/cm³	1.8 g/cm³

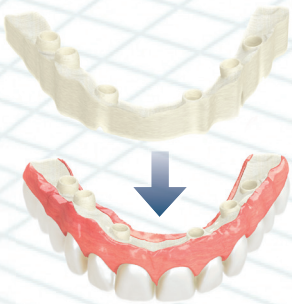

Substitut osseux de synthèse

Spécialement développé pour remplir les défauts osseux

Propriétés similaires à l'os naturel, pour une meilleure qualité de vie des patients

Medbone® BIOMATERIALS

AdBone® BCP

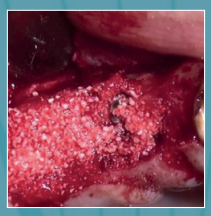

▸ Facile à utiliser

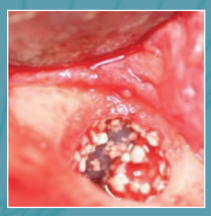

▸ Totalement synthètique

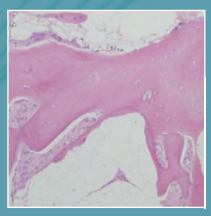

▸ Vascularisation



GRANULES
0.1 - 0.5 mm - 0.5 - 1 mm

BLOCS

CYLINDRES

Substitut osseux d'origine animale

Reconstruction et augmentation des crêtes alvéolaires.

tB techBiomat technology in Biomaterials

TECHBIOMAT BONE ® est un matériau appelé hydroxyapatite d'os bovin spongieux.

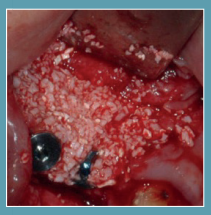

▸ implantation immédiate

▸ Implant post extraction

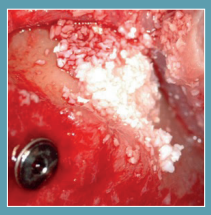

▸ Sinus lift

Sa structure naturelle et inorganique le rend similaire à l'os humain.

DISTRIBUTION EXCLUSIVE

G-CAM pour prothèses définitives

Disques PMMA renforcés au graphène CE class IIb
G-CAM spécialement conçus pour prothèses définitives

Les disques en biopolymère nano-renforcés G-CAM sont utilisés pour fabriquer différents types de prothèses dentaires, sur dents naturelles ou sur implants, y compris des prothèses amovibles complètes et partielles.

✓G-CAM DISC

Les disques présentent une augmentation de la flexibilité et de la dureté superficielle. Ils permettent une répartition uniforme de la charge masticatoire et l'absorption des charges occlusales externes.

✓Le graphène améliore la stabilité dimensionnelle

Ce qui permet à la prothèse dentaire de conserver sa forme au fil du temps.

PROPRIÉTÉS MÉCANIQUES		
Module d'élasticité[1] 3200 ± 7% MPa	Résistance à la flexion[1] 140 ± 7% MPa	Dureté de la surface 88 Shore D[2] 19,5 KHN[3]
Résistance à la compression[4] 155 5 MPa	Solubilité[1] 0,5 µg/mm³	Absorption d'eau[1] 4 µg/mm³
±	Monomère résiduel[1] < 0,004 %	

[1] UNE-EN ISO 20795-1:2013 [2] ISO 48-4:2018 [3] ASTM E384 [4] ISO 5833:2002

✓Aspect similaire aux dents naturelles

Les disques G-CAM sont donc idéals pour toutes les dents et parfaits pour les zones visibles.

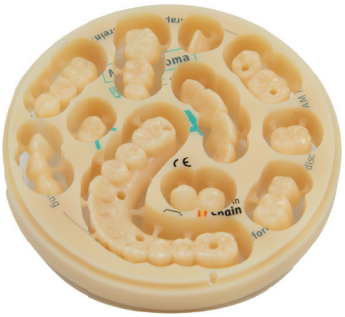

9 couleurs disponibles
suivant la classification Vita

Les disques G-CAM pour prothèses amovibles complètes et partielles, de prothèses sur implants, restaurations permanentes et temporaires telles que des couronnes et des bridges antérieurs ou postérieurs, des inlays, des onlays, des facettes, des chapes et des sous-structures.

Membrane collagène AT®

Membrane collagène hypoallergénique lyophilisé
résorbable en 180 jours pour la régénération tissulaire guidée.
Surface micro-rugueuse permettant la stabilisation de la membrane.

SISTEMA AT

FICHE PRODUIT

NEW CHIROPRO

Bien-Air Dental

NEW CHIROPRO

IMPLANTOLOGY
motor system

SWISS MADE

Nouveau moteur Chiropro 3rd Gen. avec bouton de commande rotatif unique, amovible et autoclavable. Affichage du couple (max. 70 N.cm)

CONTENU DE L'ENSEMBLE

Boitier Chiropro 3rd Gen

Avec bouton de commande amovible autoclavable.
Affichage du couple (max. 70 N.cm)



Pédale multifonction

1. Irrigation ON / OFF
2. Sélection du programme
3. Sens de rotation
4. Démarrage du moteur

Contre-angle 20:1 L

Micro Series
avec lumière LED

Lignes d'irrigation

Pack de 10 lignes steriles.
Réf. : 1500984-010

Également vendues séparément :
Réf. : 1500984-001

Micromoteur MX-i LED

100 à 40000 trs/min.
Poids : 119 g.
Réf. : 1601008-001

Câble MX-i LED

Longueur : 2m
Réf. : 1700744-001

FICHE PRODUIT

NEW CHIROPRO

Bien-Air Dental

Pilotez l'ensemble de votre moteur d'implantologie grâce à son unique bouton rotatif de commande. La nouvelle version du Chiropro de Bien-Air Dental a été entièrement conçue autour d'une seule et même philosophie : la simplicité !

Ensemble complet Chiropro 3rd Gen. :
Réf . 1700707-001

PURE SIMPLICITÉ

UTILISATION

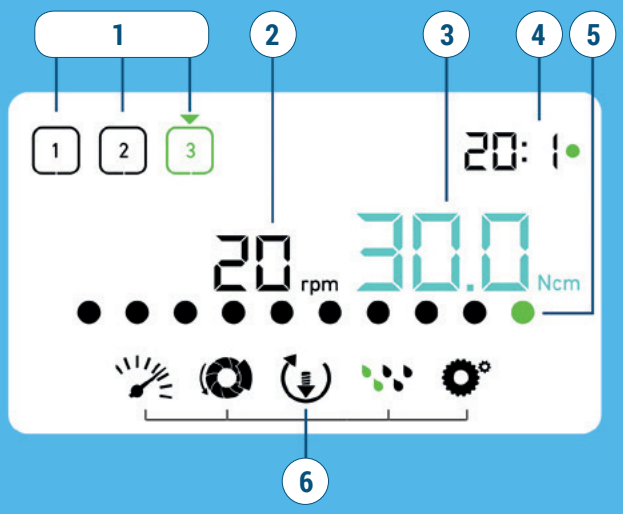

Écran d'intervention

1. Étapes (jusqu'à cinq), noire = inactive, verte = active
2. Indicateur de vitesse
3. Indicateur de couple
4. Rapport de transmission du contre-angle
5. Graphique à barres pour le couple et l'irrigation
6. Symboles des réglages Intervention

INTERNATIONAL

Une activité internationale croissante

Visy développe son activité internationale et distribue sa gamme d'implants et de pièces prothétiques en Europe, en Afrique, dans les DOM-TOM et au Moyen-Orient.

Les activités internationales représentent 25 % des ventes d'Easy Implant®.



Europe::

Allemagne
Autriche
Belgique
Espagne
Grèce
Italie
Luxembourg
Portugal
Roumanie
Royamme-Uni
Suisse

Monde :

Algerie
Arabie saoudite
Cameroun
Égypte
Maroc
Gabon
Iran
Irak
Jordanie
Liban
Yémen
Oman
Soudan
Syrie
Tunisie
Turquie
Émirats Arabes Unis

À VOTRE SERVICE !

Expédition express !

La réactivité est l'un des avantages majeurs d'Easy Implant®.
La disponibilité de nos produits est garantie
dans les 24/48 heures du lundi au vendredi.

easyimplant.com

Une question ?

Notre équipe de vente répondra à vos questions avec le plus grand soin à tout moment de la journée et apportera des réponses précises à vos besoins techniques.

+33 (0)450 450 498 commercial@easyimplant.com

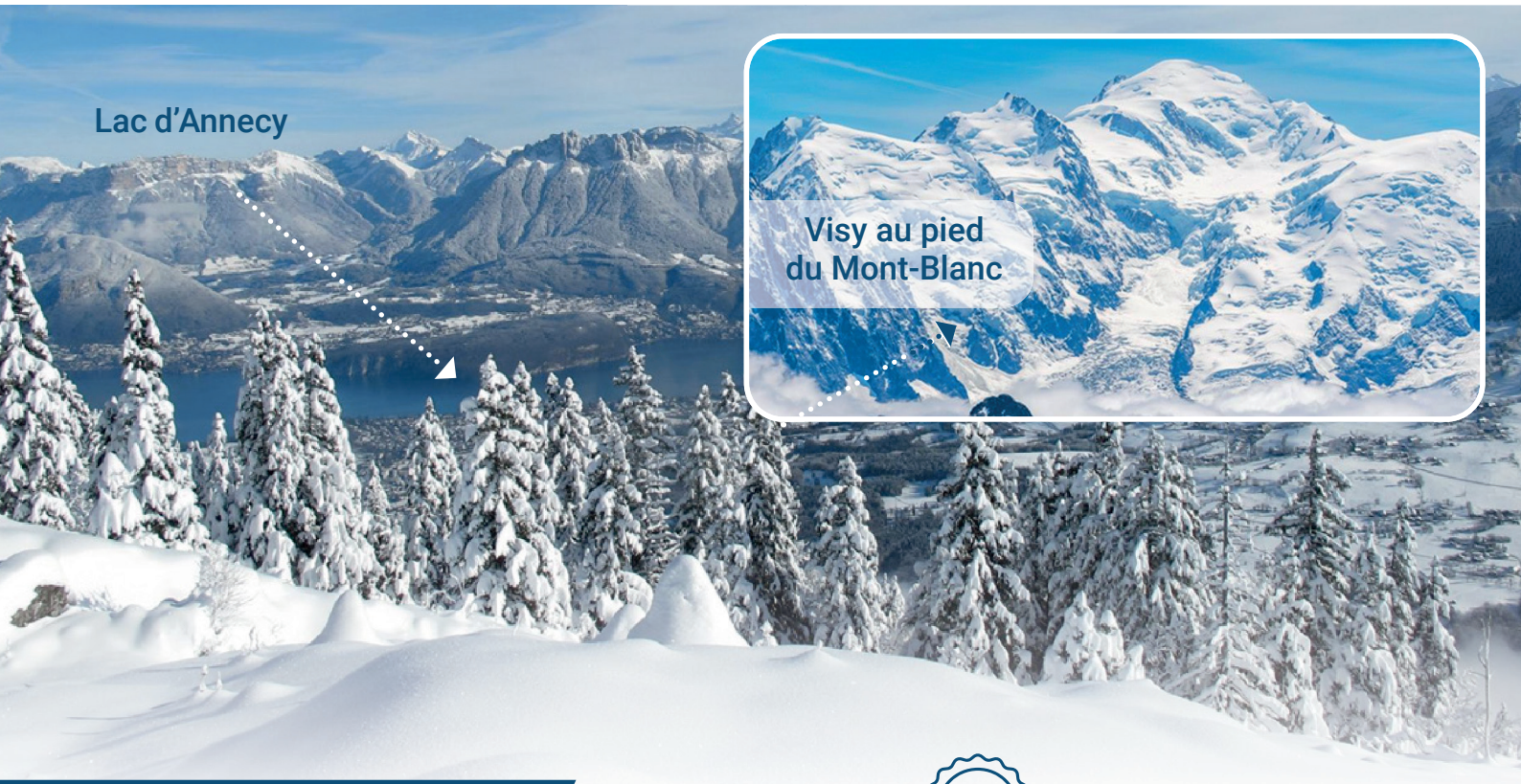

GARANTIE

Les produits Easy Implant® sont garantis 10 ans contre tout défaut de fabrication.
L'acheteur reste seul responsable de l'utilisation qu'il fait des produits.
Le remplacement de tous les composants est laissé à la discrétion d'Easy Implant®.

easy implant® By Visy

FABRIQUÉ EN FRANCE

La maîtrise du prix

avec le pack all inclusive



Visy® *Implant specialist*

55 Rue Uranus, 74650 Chavanod

www.visyimplant.com

France

+ 33(0)4 50 45 04 98

commercial@visyimplant.com

International

+ 33(0)6 81 63 04 16

export@visyimplant.com

Les produits Easy Implant sont des dispositifs médicaux possédant le marquage CE0051 pour les classes IIa et IIb. Les produits de classes I portent le marquage CE par auto-certification. Ces produits répondent aux exigences essentielles de la Directive 93/42/CEE.
Produits non pris en charge par la CPAM. Lire attentivement la notice avant utilisation d'un produit Easy Implant. | ifu.visyimplant.com | CTLG-001 INDICE 4